


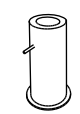

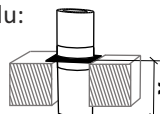
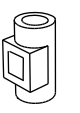
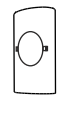
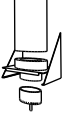



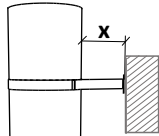
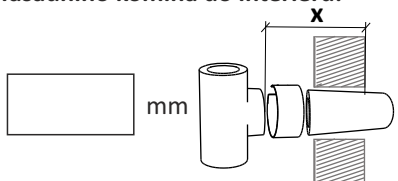


Celková výška komínové sestavy: <input type="text"/> m (od založení)	Vnitřní průměr komína: <input type="text"/> mm
Požadavky na provedení:	Tloušťka izolace <input type="checkbox"/> 25mm <input type="checkbox"/> 50mm <input type="checkbox"/> Designové provedení COSMOS bez vnějších spon
	Tloušťka vložek <input type="checkbox"/> 0,6mm <input type="checkbox"/> 1,0mm
	Přetlakové těsnění <input type="checkbox"/> NE <input type="checkbox"/> ANO
Charakter komína:	<input type="checkbox"/>  Vnitřní komín <input type="checkbox"/>  Fasádní komín <input type="checkbox"/>  Svislý kouřovod
Založení komína:	<input type="checkbox"/>  Zkracovatelný sokl <input type="checkbox"/>  Konzola na stěnu Výška stropu pod založením svislého kouřovodu: <input type="text"/> mm 
Čistící otvor:	<input type="checkbox"/>  Kontrolní díl s hranatými dvířky <input type="checkbox"/>  Kontrolní díl s kulatými dvířky <input type="checkbox"/>  Závěsná nádoba na saze (čištění spodem, nejlevnější varianta)
Ukončení komína:	<input type="checkbox"/>  Kónické ukončení <input type="checkbox"/>  Dešťová stříška <input type="checkbox"/>  Odklápací dešťová stříška (doporučeno především pro svislý kouřovod)
Vzdálenost pláště komína od zdi: <input type="text"/> mm 	Prodloužení fasádního komína do interiéru: <input type="checkbox"/> NE <input type="text"/> mm 
Průchod střechou (lemování): <input type="checkbox"/> NE <input type="text"/> ° ANO (sklon střechy)	

Doplňující informace pro přesnější návrh komína:

Druh paliva:	<input type="checkbox"/> Tuhá paliva	<input type="checkbox"/> Plyn	<input type="checkbox"/> Topný olej
Druh plynového kotle:	<input type="checkbox"/> Atmosférický	<input type="checkbox"/> Kondenzační	<input type="checkbox"/> Turbokotel
Výkon spotřebiče:	<input type="text"/> kW	Průměr spalínového hrdla spotřebiče:	<input type="text"/> mm
Typ a výrobce spotřebiče:	<input type="text"/>		

Kontakt pro potřebu upřesnění specifikace, poznámky:

